

Εφαρμογή εκμάθησης Λεξιλογίου για τις διδακτικές σειρές **Luftballons Kids A και Luftballons Kids B**

Τα **Vok-akia** είναι μια εφαρμογή εκμάθησης Λεξιλογίου, **δεν είναι τεστ** και απευθύνεται αποκλειστικά σε **μαθητές**. Στόχος της εφαρμογής είναι η **απομυθοποίηση της δυσκολίας** εκμάθησης λεξιλογίου.

Βοηθάει το μαθητή να οργανώσει και να μάθει το βασικό λεξιλόγιο και σημαντικές εκφράσεις κάθε κεφαλαίου των βιβλίων **Luftballons Kids A** και **Luftballons Kids B**.

Είναι σχεδιασμένο με τέτοιο τρόπο, ώστε ο μαθητής να έχει τη δυνατότητα να μαθαίνει τις λέξεις **σταδιακά** και **χωρίς άγχος**.

1. Στο πρώτο στάδιο εκμάθησης των λέξεων, έχει τη δυνατότητα να γράψει αρχικά όλες τις λέξεις, τις οποίες ήδη γνωρίζει, μέσα από τη διαδικασία της διδασκαλίας. Να αφαιρέσει δηλαδή εξ αρχής ένα μέρος του λεξιλογίου. Αυτό έχει σαν αποτέλεσμα να τον ενθαρρύνει, αλλά και να τον προτρέπει, προσέχοντας την ώρα της διδασκαλίας να μαθαίνει ένα μεγάλο μέρος του λεξιλογίου.

2. Μπορεί να μάθει μέρος των λέξεων, να κλείσει την εφαρμογή και όταν την ανοίξει πάλι, να εμφανίζονται μόνο οι λέξεις, τις οποίες δεν έχει μάθει ακόμη.

Δείτε οδηγίες στις επόμενες σελίδες.

Άνοιξε την εφαρμογή με το Link:
<https://steinadlerverlag.com/vokakia-luftballons-kids-a/>

Στην οθόνη θα εμφανιστεί η παρακάτω εικόνα. Κάνε κλικ πάνω στο κεφάλαιο, του οποίου τις λέξεις μαθαίνεις.

Vok-akia Luftballons Kids A



Κάνε κλικ πάνω στη σελίδα για να γράψεις τις λέξεις.

1. Πώς ονομάζεσαι;
2. ονομάζομαι
3. Ποιος είσαι εσύ;
4. εγώ είμαι

Κάνε κλικ πάνω στο φακό, για να δεις τις λέξεις. Κάνε κλικ πάνω στη σελίδα, για να επιστρέψεις.

1. Wie heißt du? Πώς ονομάζεσαι; / Πώς λέγεσαι; / Πώς σε λένε;
2. ich heiße ονομάζομαι, λέγομαι, με λένε
3. Wer bist du? Ποιος είσαι εσύ;
4. ich bin εγώ είμαι

Εδώ θα εμφανίζονται οι λέξεις ανά σελίδα. «0/4». Κάθε φορά που θα ανοίξεις τη σελίδα στη θέση «0» θα αναγράφονται οι λέξεις που έχεις ήδη μάθει.

Γράψε τη λέξη
ή την πρόταση.

1. Πώς ονομάζεσαι;
2. ονομάζομαι
3. Ποιος είσαι εσύ;
4. εγώ είμαι


Μόλις γράψεις τη λέξη
ή την πρόταση πάτησε
«enter» ή τοποθέτησε
τον κέρσορα στο επόμενο
κουτάκι. Αν η λέξη είναι
σωστή, θα ακουστεί ένας
χαρακτηριστικός ήχος και
το κουτάκι θα εξαφανιστεί
από την οθόνη.

1.
2. ονομάζομαι
3. Ποιος είσαι εσύ;
4. εγώ είμαι

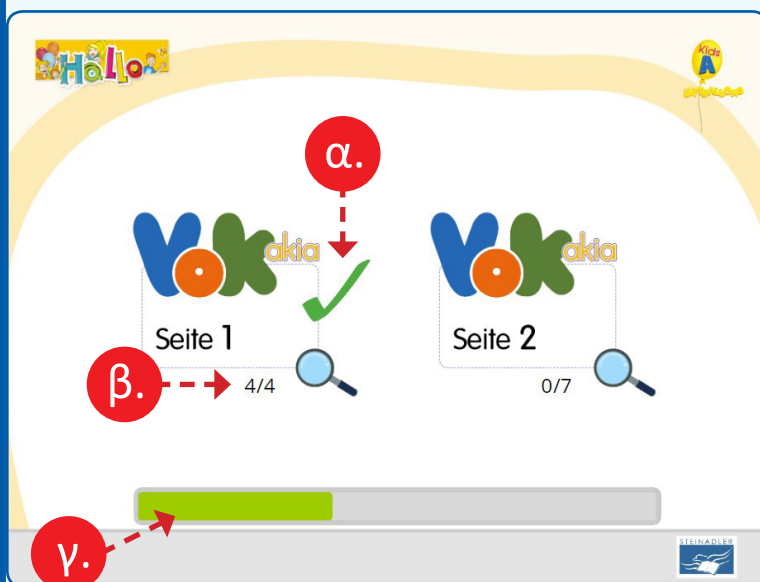
Όταν ολοκληρώσεις την
κάθε σελίδα,
θα εμφανίζεται στην
οθόνη ένα «GIF» αρχείο
επιβράβευσης.



Κάνε κλικ
στο σύμβολο «Home»
για να πας στην αρχική
σελίδα.

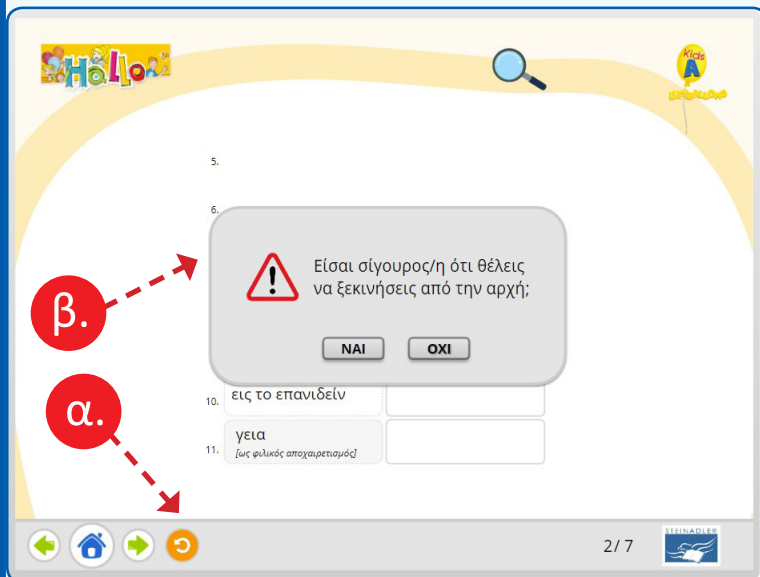


Εδώ θα εμφανιστούν:
α. ένα «τσέκ», το οποίο
σημαίνει, ότι έχεις
ολοκληρώσει τη σελίδα
β. οι λέξεις που έχεις ήδη
μάθει και
γ. μια «μπάρα
προόδου», η οποία σου
δείχνει την πρόοδό σου,
σε σχέση με το συνολικό
λεξιλόγιο του κεφαλαίου.

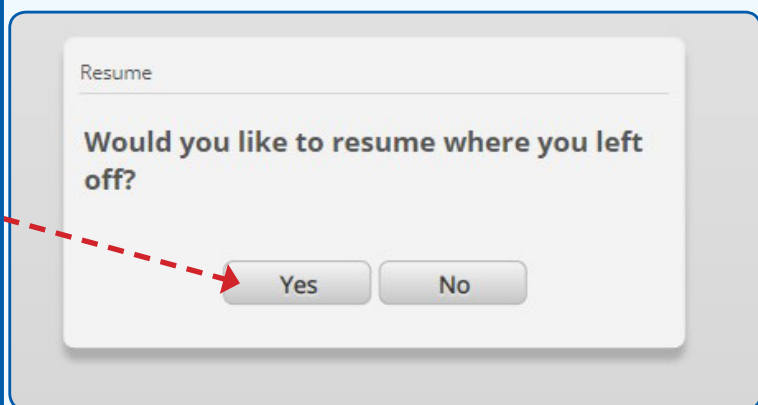


α. Αν θέλεις να κάνεις επανάληψη στις λέξεις, μπορείς να επαναλάβεις τη διαδικασία πατώντας πάνω στο «σύμβολο επανάληψης».

β. Σε αυτήν την περίπτωση θα εμφανιστεί ένα πλαίσιο, το οποίο θα σε ρωτάει, «αν είσαι σίγουρος ότι θέλεις να ξεκινήσεις από την αρχή».



Αν κλείσεις την εφαρμογή και επανέλθεις αργότερα, θα εμφανιστεί ένα πλαίσιο, το οποίο θα σε ρωτάει, «αν θέλεις να συνεχίσεις από εκεί που άφησες τις λέξεις».



Προσοχή!!!

Αν πατήσεις «No» θα εξαφανιστεί όλη η πρόοδός σου και θα πρέπει να γράψεις τις λέξεις πάλι ΑΠΟ ΤΗΝ ΑΡΧΗ!

Προσοχή!!!

Όταν γράφεις τις λέξεις μέσα στο κουτάκι,
θα πρέπει να προσέχεις τα παρακάτω:

Όταν γράφεις μια λέξη να μην υπάρχει κενό μετά (δηλαδή να μην πατάς Space).

χαίρετε

guten Tag |

Αν ο κέρσοράς σου είναι εδώ, σημαίνει, ότι έχεις αφήσει κενό και η εφαρμογή θα το εκλάβει ως λάθος.

χαίρετε

guten Tag |

Αν η λέξη είναι ουσιαστικό πρέπει να τη γράφεις με κεφαλαίο.

Μιλώ γερμανικά. → Ich spreche Deutsch.

Μιλάς γερμανικά; Sprichst du Deutsch?

Όταν γράφεις πρόταση, πρέπει:

- α. να αρχίζεις με κεφαλαίο,
- β. στο τέλος να βάζεις σημείο στίξης (. ή ?)